


Министерство науки и высшего образования РФ Ульяновский государственный университет	Форма	
Ф – Аннотация рабочей программы дисциплины		

## АННОТАЦИЯ РАБОЧЕЙ ПРОГРАММЫ ДИСЦИПЛИНЫ Клавесин

**по направлению 53.03.02 «Музыкально-инструментальное искусство»,  
профиль «Фортепиано»**

### 1. ЦЕЛИ И ЗАДАЧИ ИЗУЧЕНИЯ ДИСЦИПЛИНЫ

В цели дисциплины «Клавесин» входит:

- Формирование профессиональных навыков игры на видовой разновидности основного инструмента;
- Изучение инструктивного материала, пьес и оркестровых партий симфонического, оперного и балетного репертуара, написанных или специально переложённых для данного инструмента.

**Задачи** дисциплины:

- Формирование рациональной постановки исполнительского аппарата, звукоизвлечения, аппликатуры, диапазона видовой разновидности основного инструмента.
- Ознакомление с наиболее значительными и сложными оркестровыми соло из мирового симфонического, оперного и балетного репертуара.

### 2. МЕСТО ДИСЦИПЛИНЫ В СТРУКТУРЕ ОПОП

Дисциплина «Клавесин» является дисциплиной по выбору и относится к вариативной части (Б1. В.ДВ. 5.2 ) основной профессиональной образовательной программы (ОПОП) по направлению «Музыкально-инструментальное искусство» направленности «Фортепиано».

Курс преподается в 8-ом семестре 4 курса студентам очной формы обучения и базируется на отдельных компонентах компетенций, сформированных у обучающихся в ходе изучения предшествующих учебных дисциплин учебного плана:

- История музыки (зарубежной, отечественной),
- Полифония
- Специальный инструмент

Для освоения дисциплины студент должен иметь следующие «входные» знания, умения, навыки и компетенции:

**знать:** устройство инструмента, антологию клавесинной музыки различных эпох и композиторов, особенности исполнения музыки Баха и его современников, сочинений французских клавесинистов.


**уметь:** исполнять музыку различных стилей и эпох, составлять программы концертных выступлений.

**владеть:** техникой игры на клавесине.

Результаты освоения дисциплины «Клавесин» будут необходимы для дальнейшего процесса обучения в рамках поэтапного формирования компетенций при изучении следующих специальных дисциплин:

- «Специальный класс»,


а также для прохождения производственной практики, государственной итоговой аттестации, в дальнейшей профессиональной деятельности.

Министерство науки и высшего образования РФ Ульяновский государственный университет	Форма	
Ф – Аннотация рабочей программы дисциплины		


### 3. ПЕРЕЧЕНЬ ПЛАНИРУЕМЫХ РЕЗУЛЬТАТОВ ОБУЧЕНИЯ ПО ДИСЦИПЛИНЕ (МОДУЛЮ), СООТНЕСЕННЫХ С ПЛАНИРУЕМЫМИ РЕЗУЛЬТАТАМИ ОСВОЕНИЯ ОПОП

Процесс изучения дисциплины направлен на формирование следующих профессиональных компетенций:

Код и наименование реализуемой компетенции	Перечень планируемых результатов обучения по дисциплине (модулю), соотнесенных с индикаторами достижения компетенций
<p><b>ОПК-2</b> Способен воспроизводить музыкальные сочинения, записанные традиционными видами нотации.</p>	<p><b>Знать:</b> - традиционные знаки музыкальной нотации.</p> <p><b>Уметь:</b> - грамотно прочитывать нотный текст, создавая условия для адекватной авторскому замыслу интерпретации сочинения; - распознавать знаки нотной записи, включая авторские, отражая при воспроизведении музыкального сочинения предписанные композитором исполнительские нюансы.</p> <p><b>Владеть:</b> Свободным чтением музыкального текста сочинения, записанного традиционными способами нотации.</p>
<p><b>ОПК-6</b> Способен постигать музыкальные произведения внутренним слухом и воплощать услышанное в звуке и нотном тексте.</p>	<p><b>Знать:</b> - композиторские стили, жанры и формы в историческом аспекте; - значительный концертный репертуар, включающий произведения зарубежных и отечественных композиторов разных исторических периодов стилей и жанров; - направления и стили зарубежной и отечественной музыки XX-XXI веков, техники композиторского письма XX-XXI веков, творчество зарубежных и отечественных композиторов XX-XXI веков, основные направления массовой музыкальной культуры XX-XXI веков.</p> <p><b>Уметь:</b> - осуществлять комплексный анализ музыкального произведения по нотному тексту; - слышать фактуру музыкального произведения при зрительном восприятии нотного текста и воплощать услышанное в реальном звучании; - распознавать и анализировать музыкальную форму на слух или по нотному тексту; - демонстрировать свободное чтение с листа партий различной сложности; - создавать свой исполнительский план музыкального сочинения, свою собственную интерпретацию музыкального произведения; - грамотно прочитывать нотный текст, постигать ключевую идею музыкального произведения, воссоздавать художественные образы музыкального произведения в соответствии с замыслом композитора.</p> <p><b>Владеть:</b> -арсеналом художественно-выразительных средств для</p>

Министерство науки и высшего образования РФ Ульяновский государственный университет	Форма	
Ф – Аннотация рабочей программы дисциплины		

	<p>осуществления профессиональной деятельности;</p> <ul style="list-style-type: none"> <li>- исполнительским интонированием и умелым использованием художественных средств в соответствии со стилем музыкального произведения;</li> <li>- сценическим артистизмом.</li> </ul>
<p><b>ПК-5.</b> Способен исполнять публично сольные концертные программы, состоящие из музыкальных произведений различных жанров, стилей, эпох; исполнять партию своего инструмента в различных видах ансамбля.</p>	<p><b>Знать:</b></p> <ul style="list-style-type: none"> <li>- основные технологические и физиологические основы функционирования исполнительского аппарата;</li> <li>- принципы работы с различными видами фактуры.</li> </ul> <p><b>Уметь:</b></p> <ul style="list-style-type: none"> <li>- передавать композиционные и стилистические особенности исполняемого сочинения.</li> </ul> <p><b>Владеть:</b></p> <ul style="list-style-type: none"> <li>- приемами звукоизвлечения, видами артикуляции, интонированием, фразировкой.</li> </ul>
<p><b>ПК-6.</b> Способен организовывать свою практическую деятельность: интенсивно вести репетиционную и концертную (сольную, ансамблевую и концертмейстерскую) работу.</p>	<p><b>Знать</b></p> <ul style="list-style-type: none"> <li>- методику сольной, ансамблевой и (или) концертмейстерской и (или) оркестровой репетиционной работы;</li> <li>- средства достижения выразительности звучания музыкального инструмента.</li> </ul> <p><b>Уметь:</b></p> <ul style="list-style-type: none"> <li>- планировать и вести сольный, ансамблевый и (или) концертмейстерский и (или) оркестровый репетиционный процесс;</li> <li>- совершенствовать и развивать собственные исполнительские навыки.</li> </ul> <p><b>Владеть:</b></p> <ul style="list-style-type: none"> <li>- навыком отбора наиболее эффективных методов, форм и видов сольной, ансамблевой и (или) концертмейстерской и (или) оркестровой репетиционной работы, профессиональной терминологией.</li> </ul>
<p><b>ПК-7</b>      Способен создавать индивидуальную художественную интерпретацию музыкального произведения.</p>	<p><b>Знать:</b></p> <ul style="list-style-type: none"> <li>- историческое развитие исполнительских стилей;</li> <li>- музыкально-языковые и исполнительские особенности инструментальных произведений различных стилей и жанров;</li> <li>- специальную учебно-методическую и исследовательскую литературу по вопросам музыкально-инструментального искусства.</li> </ul> <p><b>Уметь:</b></p> <ul style="list-style-type: none"> <li>- осознавать и раскрывать художественное содержание музыкального произведения, воплощать его в звучании музыкального инструмента.</li> </ul> <p><b>Владеть:</b></p> <ul style="list-style-type: none"> <li>- навыками конструктивного критического анализа проделанной работы;</li> </ul>

Министерство науки и высшего образования РФ Ульяновский государственный университет	Форма	
Ф – Аннотация рабочей программы дисциплины		

<p><b>ПК-8</b> Способен демонстрировать артистизм, свободу самовыражения и исполнительскую волю, концентрацию внимания</p>	<p>- навыками проведения репетиционной работы.</p> <p><b>Знать:</b></p> <ul style="list-style-type: none"> <li>- психологические основы саморегуляции и адаптация в различных творческих ситуациях;</li> <li>- основы психологического взаимодействия и работы с различными видами и категориями слушательской аудитории.</li> </ul> <p><b>Уметь:</b></p> <ul style="list-style-type: none"> <li>- воссоздавать художественные образы музыкального произведения в соответствии с замыслом композитора;</li> <li>- импровизировать на фортепиано в рамках конкретного композиторского стиля, художественного направления или на заданную тему;</li> <li>- озвучивать нотный текст, содержащий приемы современной нотации;</li> <li>- работать и взаимодействовать с другими людьми в различных творческих ситуациях.</li> </ul> <p><b>Владеть:</b></p> <ul style="list-style-type: none"> <li>- арсеналом художественно-выразительных средств игры на инструменте для осуществления профессиональной деятельности;</li> <li>- различными техническими приемами игры на инструменте;</li> <li>- различными штрихами, разнообразной звуковой палитрой;</li> <li>- исполнительским интонированием и умелым использованием художественных средств в соответствии со стилем музыкального произведения;</li> <li>- тембральными и динамическими возможностями инструмента и другими средствами исполнительской выразительности;</li> <li>- спецификой ансамблевого исполнительства;</li> <li>- способностью проявлять развитые коммуникативные и адаптивные личностные качества;</li> <li>- сценическим артистизмом.</li> </ul>
--	--

#### 4. ОБЩАЯ ТРУДОЕМКОСТЬ ДИСЦИПЛИНЫ

Общая трудоемкость дисциплины составляет   6   зачетных единицы ( 216  часов)

#### 5. ОБРАЗОВАТЕЛЬНЫЕ ТЕХНОЛОГИИ

В ходе освоения дисциплины при проведении аудиторных занятий используются следующие образовательные технологии: лекции, семинары-дискуссии.

При организации самостоятельной работы занятий используются следующие образовательные технологии: обучение с помощью учебной книги, обучение с помощью аудиовизуальных технических средств.

#### 6. КОНТРОЛЬ УСПЕВАЕМОСТИ

Программой дисциплины предусмотрены следующие виды текущего контроля: контрольные прослушивания.

Промежуточная аттестация проводится в форме: экзамена.